

## PASSO A PASSO PARA CONFECÇÃO DAS PLACAS DE LICENCIAMENTO

### MODELO 1

**A ser utilizado em obras de construção, reforma e/ou ampliação de residência unifamiliar (não situada em ZPA), bem como em demolição e reparos gerais de qualquer tipo de edificação;**

- 1 - Baixar o documento disponibilizado no Portal do Licenciamento;
- 2 - Preencher os campos obrigatórios: Número do Alvará e Validade, no formato indicado;
- 3 - Acessar o Portal Directa em Serviço Público/SEMURB/Download/ escolher a área (Urbanística ou Ambiental) digitar o nome do Documento (Alvará ou Licença), o número do documento e o CPF/CNPJ do Requerente e baixar o QR Code;
- 4 - Inserir o QR Code no local indicado na Placa.

### MODELO 2

**A ser utilizado em qualquer obra de construção, reforma e/ou ampliação, inclusive residencial unifamiliar, desde que situada em ZPA;**

- 1 - Baixar o documento disponibilizado no Portal do Licenciamento;
- 2 - Preencher os campos obrigatórios: Nome do Empreendimento e o CNPJ
- 3 - Inserir o Número Alvará e validade, nos formatos indicados;
- 4 - Inserir o Número da Licença Ambiental e a Validade, nos formatos indicados;
- 5 - Acessar o Portal Directa em Serviço Público/SEMURB/Download/ escolher a área (Urbanística ou Ambiental) digitar o nome do Documento (Alvará ou Licença), o número do documento e o CPF/CNPJ do Requerente e baixar o QR Code.
- 6 - Nesse caso devem ser baixados os QR Codes do Alvará e da Licença e inseri-los no local indicado na Placa.

**OBS:** A não Instalação da placa ou sua instalação em desconformidade com especificações indicadas no site, implica em infração, conforme previsão do artigo 219 do Código de Obras Lei nº 258/2024.


(Conforme artigo 27 da Lei Complementar 258/2024 (Código de Obras), o empreendedor deve instalar, placa informativa das licenças obtidas para este empreendimento (alvará e licença ambiental, quando for o caso)

**OBSERVANDO:** a) instalação na testada principal do lote, ou no tapume, quando esse avançar sobre a calçada, a uma altura de 1,6m medidos do piso até a face inferior da placa; b) A instalação em até 15 dias após a emissão do Alvará ou na data do início das obras, o que ocorrer primeiro; c) manter legíveis as informações contidas na placa até o término da obra.

No site você vai encontrar os modelos e os detalhes para confecção e preenchimento das placas. Acesse: <https://www.natal.rn.gov.br/semurb/portal-do-licenciamento> - Obras e Edificações

# OBRA LICENCIADA

Alvará nº: 000/0000 Validade: 00/00/0000



APONTE A CÂMERA DO SEU  
CELULAR E CONFIRA O ALVARÁ

**SECRETARIA MUNICIPAL DE MEIO  
AMBIENTE E URBANISMO- SEMURB**  
[www.natal.rn.gov.br/semurb](http://www.natal.rn.gov.br/semurb)

**DENÚNCIAS: (84) 3616-9829 ou pelo aplicativo Natal Digital.**

BAIXE AQUI O APP:



Google Play



Apple Store

# MEDIDAS -TIPOGRAFIA-COR

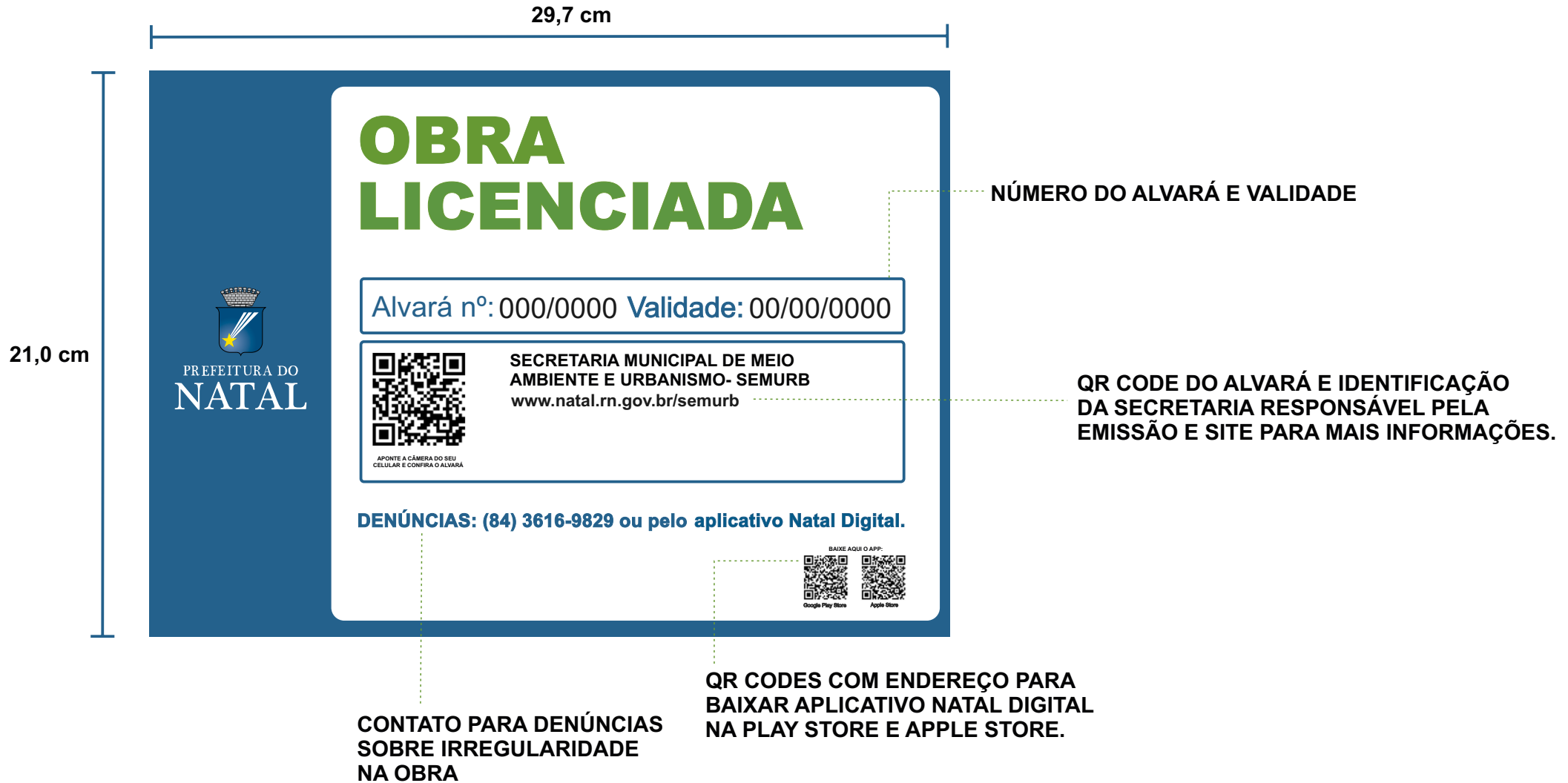
Placa 21,0cm x 29,7cm



Dark Blue	R:37	C:98
	G:97	M:65
	B:140	Y:25
		K:7
Green	R:102	C:69
	G:153	M:20
	B:51	Y:100
		K:5
Black	R:0	C:0
	G:0	M:0
	B:0	Y:0
		K:100

# PREENCHIMENTO

Placa 21,0cm x 29,7cm




# OBRA LICENCIADA

**Nome do empreendimento**


**CNPJ:00.000.000/0000-00**

**Alvará nº: 000/0000      Validade: 00/00/0000**

**Licença ambiental nº: 000/0000      Validade: 00/00/0000**



APONTE A CÂMERA DO SEU  
CELULAR E CONFIRA O ALVARÁ



APONTE A CÂMERA DO SEU  
CELULAR E CONFIRA A LICENÇA

**SECRETARIA MUNICIPAL DE MEIO  
AMBIENTE E URBANISMO- SEMURB**

[www.natal.rn.gov.br/semurb](http://www.natal.rn.gov.br/semurb)

**DENÚNCIAS: (84) 3616-9829 ou pelo aplicativo Natal Digital.**

BAIXE AQUI O APP:



Google Play Store



Apple Store



PREFEITURA DO  
**NATAL**

# MEDIDAS -TIPOGRAFIA-COR

## Placa 120cm x 80cm

**120 cm**

**80 cm**

**OBRA LICENCIADA**

Nome do empreendimento  
CNPJ:00.000.000/0000-00

Alvará nº: 000/0000 Validade: 00/00/0000

Licença ambiental nº: 000/0000 Validade: 00/00/0000

SECRETARIA MUNICIPAL DE MEIO AMBIENTE E URBANISMO- SEMURB  
www.natal.rn.gov.br/semurb

DENÚNCIAS: (84) 3616-9829 ou pelo aplicativo Natal Digital.

**FONTE ARIAL NEGRITO**  
CORPO: 230 pt

**ESPESSURA:** 1,0 mm

**FONTE ARIAL NEGRITO- CORPO:** 90 pt

**FONTE ARIAL- CORPO:** 90 pt

**FONTE ARIAL- CORPO:** 90 pt

**FONTE ARIAL NEGRITO**  
CORPO: 60 pt

**TAMANHO QR CODE:**  
12cm X 12cm

Abaixo do 1º QR Code deve haver a seguinte frase em caixa alta em **FONTE ARIAL, CORPO 20 pt:** APONTE A CÂMERA DO SEU CELULAR E CONFIRA O ALVARÁ e Abaixo do 2º QR Code deve haver a seguinte frase em caixa alta em **FONTE ARIAL, CORPO 20 pt:** APONTE A CÂMERA DO SEU CELULAR E CONFIRA A LICENÇA

**TAMANHO QR CODE:**  
8cm X 8cm

Acima do QR Code deve haver a seguinte frase em caixa alta em **FONTE ARIAL, CORPO 20 pt:** BAIXE AQUI O APP:

**FONTE ARIAL NEGRITO**  
CORPO: 84 pt

**TAMANHO QR CODE:**  
8cm X 8cm

**FONTE ARIAL NEGRITO**  
CORPO: 84 pt

	R:37 G:97 B:140	C:98 M:65 Y:25 K: 7
	R:102 G:153 B:51	C:69 M:20 Y:100 K: 5
	R:0 G:0 B:0	C:0 M:0 Y:0 K:100

# PREENCHIMENTO

Placa 120cm x 80cm

120 cm

80 cm

**OBRA LICENCIADA**

Nome do empreendimento .....  
CNPJ:00.000.000/0000-00 .....

Alvará nº: 000/0000    Validade: 00/00/0000 .....

Licença ambiental nº: 000/0000    Validade: 00/00/0000 .....

SECRETARIA MUNICIPAL DE MEIO AMBIENTE E URBANISMO- SEMURB  
www.natal.rn.gov.br/semurb

**DENÚNCIAS: (84) 3616-9829 ou pelo aplicativo Natal Digital.**

BAIXE AQUI O APP:  
Google Play Store    Apple Store

**IDENTIFICAÇÃO DO EMPREENDIMENTO**  
**CNPJ DO EMPREENDEDOR**  
**NÚMERO DO ÁLVARÁ E VALIDADE**  
**NÚMERO DA LICENÇA AMBIENTAL E VALIDADE**  
**QR CODE DO ALVARÁ E QR CODE DA LICENÇA AMBIENTAL. E IDENTIFICAÇÃO DA SECRETARIA RESPONSÁVEL PELA EMISSÃO E SITE PARA MAIS INFORMAÇÕES.**

**CONTATO PARA DENÚNCIAS SOBRE IRREGULARIDADE NA OBRA**

**QR CODES COM ENDEREÇO PARA BAIXAR APLICATIVO NATAL DIGITAL NA PLAY STORE E APPLE STORE.**