


**Composição da Carteira de Investimento do NATALPREV**  
**Aplicação dos Recursos Ref. Junho – 2018**

Fundos de Investimentos	DESTINO	Enquadr. Legal-Resol. 3.922/2010 - 4604/2017 CMN	Saldo Atual	% do total	Rentabilidade no		Rentabilidade últimos 12 meses
					mês	no ano	
BB PREV. TP VII	FUNCAPRE	Art 7º, inciso I, "b" - Até 100%	6.245.783,12	1,547%	0,5791	3,5863	9,7873
BB PREV RF TP IX	FUNCAPRE	Art 7º, inciso I, "b" - Até 100%	1.155.296,52	0,281%	1,1189	4,2511	8,9035
BB PREVID RF IRF-M	FUNCAPRE	Art 7º, inciso I, "b" - Até 100%	46.532.084,78	6,748%	0,0146	2,2607	8,7085
BB PREV. RENDA FIXA IRF-M1 TIT. PÚBLICOS FIC FI C/C 9679-2	FUNCAPRE	Art 7º, inciso I, "b" - Até 100%	81.259.212,25	29,919%	0,4997	2,9397	7,5535
BB PREV. RENDA FIXA IMA-B TIT. PÚBLICOS FI	FUNCAPRE	Art 7º, inciso I, "b" - Até 100%	52.418.073,53	8,470%	0,3512	1,0356	7,9107
PREVID. RF IMA-B 5	FUNCAPRE	Art 7º, inciso III, "a" - Até 80%	53.262.946,53	13,375%	0,4284	2,7003	9,5324
BB PREV RF IDKA 2	FUNCAPRE	Art 7º, inciso I, "b" - Até 100%	58.116.303,41	14,467%	0,2876	3,1649	9,6927
* BB RECEBIVEIS IMOBILIÁRIOS	FUNCAPRE	Art. 8º, inciso VI - Até 5%	10.984.725,35	2,826%	0,9910	-	-
BB PREV. RENDA FIXA PERFIL FIC FI	FUNCAPRE	Artigo 7º - Inciso IV - Até 30%	40.125.657,84	9,850%	0,5076	2,6307	7,7479
BB PREV. RENDA FIXA CREDITO PRIVADO IPCA III	FUNCAPRE	Art 7º, inciso VII, "b" - Até 5%	5.974.955,80	1,500%	0,1202	3,0621	10,6293
BB PREVIDENCIÁRIO TP IPCA III	FUNCAPRE	Artigo 7º - Inciso IV, "a" - Até 30%	2.528.633,16	0,613%	1,3895	5,3811	10,0597
BB PREVIDENCIÁRIO TP IPCA IV	FUNCAPRE	Artigo 7º - Inciso IV, "a" - Até 30%	19.113.523,87	4,637%	1,3716	5,2573	9,7639
CAIXA FI BRASIL TÍTULOS PÚBLICOS RF	FUNCAPRE	Artigo 7º - Inciso IV, "a" - Até 30%	1.082.068,34	0,266%	0,4881	3,0229	7,2248
CAIXA FI BRASIL REF. DI LONGO PRAZO	FUNCAPRE	Artigo 7º - Inciso IV, "a" - Até 30%	6.836.925,46	1,670%	0,5009	3,0737	7,2052
FI BRASIL 2018 I TIT. PÚBLICOS RF	FUNCAPRE	Artigo 7º - Inciso IV, "a" - Até 30%	1.674.519,37	0,406%	1,3800	9,4700	5,1800
BB PREV. RENDA FIXA IRF-M1 TIT. PÚBLICOS FIC FI C/1 9680-6	FUNFIPRE	Art 7º, inciso I, "b" - Até 100%	2.214.986,10	0,454%	0,4997	2,9397	7,5535
BB PREV RF FLUXO C/1 9683-0	TX ADMIN	Artigo 7º - Inciso IV, "a" - Até 30%	657.023,96	0,246%	0,4272	2,6222	6,2244
BB PREV. RENDA FIXA IRF-M1 TIT. PÚBLICOS FIC FI C/1 9683-0	TX ADMIN	Art 7º, inciso I, "b" - Até 100%	4.285,97	0,001%	0,4997	2,9397	7,5535
BB PREV. RENDA FIXA IRF-M1 TIT. PÚBLICOS FIC FI C/1 11228-3	RESERVA	Art 7º, inciso I, "b" - Até 100%	10.196.444,05	2,512%	0,4997	2,9397	7,5535
BB PREV. RENDA FIXA IRF-M1 TIT. PÚBLICOS FIC FI C/C 9681-4	FOPAG	Art 7º, inciso I, "b" - Até 100%	687.585,30	0,172%	0,4997	2,9397	7,5535
BB PREV. RENDA FIXA IRF-M TIT. PÚBLICOS FI C/C 9682-2	COMPENSAÇÃO	Art 7º, inciso I, "b" - Até 100%	155.002,78	0,039%	0,0146	2,2607	8,7085
<b>Total</b>			<b>401.226.037,49</b>	<b>100%</b>			

**CARTEIRA DE INVESTIMENTOS**

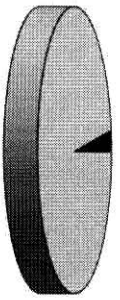
■ BB PREV. TP VII	■ BB PREV RF TP IX
■ BB PREVID RF IRF-M	■ BB PREV. RENDA FIXA IRF-M1 TIT. PÚBLICOS FIC FI C/C 9679-2
■ BB PREV. RENDA FIXA IMA-B TIT. PÚBLICOS FI	■ PREVID. RF IMA-B 5
■ BB PREV RF IDKA 2	■ * BB RECEBIVEIS IMOBILIÁRIOS
■ BB PREV. RENDA FIXA PERFIL FIC FI	■ BB PREV. RENDA FIXA CREDITO PRIVADO IPCA III
■ BB PREVIDENCIÁRIO TP IPCA III	■ BB PREVIDENCIÁRIO TP IPCA IV
■ CAIXA FI BRASIL TÍTULOS PÚBLICOS RF	■ CAIXA FI BRASIL REF. DI LONGO PRAZO
■ FI BRASIL 2018 I TIT. PÚBLICOS RF	■ BB PREV. RENDA FIXA IRF-M1 TIT. PÚBLICOS FIC FI C/1 9680-6
■ BB PREV RF FLUXO C/1 9683-0	■ BB PREV. RENDA FIXA IRF-M1 TIT. PÚBLICOS FIC FI C/1 9683-0
■ BB PREV. RENDA FIXA IRF-M1 TIT. PÚBLICOS FIC FI C/C 9681-4	■ BB PREV. RENDA FIXA IRF-M1 TIT. PÚBLICOS FIC FI C/C 9681-4
■ BB PREV. RENDA FIXA IRF-M TIT. PÚBLICOS FI C/C 9682-2	



**RECURSOS DO RPPS - NATALPREV**

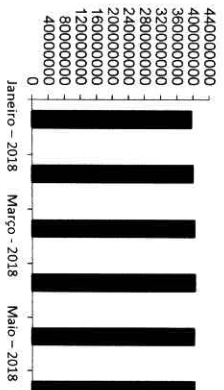
**Resumo por Enquadramento Legal - Res. 3.922/2010 do CMN**

Art 7º, inciso I, "b" - Até 100%	258.985.057,81	64,6%
Art 7º, inciso III, "a" - Até 80%	53.262.946,53	13,4%
Art 7º, Inc IV - Até 30%	72.018.352,00	17,7%
Art 7º, inciso VII, "b" - Até 5%	5.974.955,80	1,5%
Art. 8º, inciso VI – Até 5%	10.984.725,35	2,8%
<b>TOTAL GERAL</b>	<b>401.226.037,49</b>	<b>100%</b>



APLICAÇÕES DO NATALPREV		
Resumo por Instituição Financeira		%
Banco do Brasil S.A	391.632.524,32	98%
Caixa Econômica Federal - CEF	9.593.513,17	2%
<b>TOTAL GERAL</b>	<b>401.226.037,49</b>	<b>100%</b>

**Evolução Patrimonial no ano**



EVOLUÇÃO DO PATRIMÔNIO - EXERCÍCIO 2017	
Janeiro - 2018	R\$ 394.292.698,46
Fevereiro - 2018	R\$ 398.497.619,27
Março - 2018	R\$ 401.240.774,00
Abril - 2018	R\$ 403.186.985,71
Mai - 2018	R\$ 400.461.862,01
Junho - 2018	R\$ 401.226.037,49

\* Utilizado o saldo do mês anterior ao de referência, pois na data da elaboração deste informativo o fundo ainda não tinha disponibilizado o informe financeiro.