


**Composição da Carteira de Investimento do NATALPREV
Aplicação dos Recursos Ref. Maio – 2018**

	DESTINO	Enquadr. Legal-Resol. 3.922/2010 - 4604/2017 CMN		Saldo Atual	% do total	Rentabilidade no		Rentabilidade últimos 12 meses
		4604/2017 CMN	4604/2017 CMN			mês	no ano	
BB PREV. TP VII	FUNCAPRE	Art 7º, inciso I, "b"- Até 100%		6.209.820,25	1,547%	-0,5051	2,9839	9,7304
BB PREV RF TP IX	FUNCAPRE	Art 7º, inciso I, "b"- Até 100%		1.142.512,01	0,281%	0,7939	3,0975	8,3077
BB PREVID RF IRF-M	FUNCAPRE	Art 7º, inciso I, "b"- Até 100%		46.525.288,99	6,748%	-1,8568	2,2458	10,1311
BB PREV. RENDA FIXA IRF-M1 TIT. PÚBLICOS FIC FI C/C 9679-2	FUNCAPRE	Art 7º, inciso I, "b"- Até 100%		80.938.815,33	29,919%	0,1814	2,4277	7,9456
BB PREV. RENDA FIXA IMA-B TIT. PÚBLICOS FI	FUNCAPRE	Art 7º, inciso I, "b"- Até 100%		52.602.817,43	8,470%	-3,1660	1,3916	8,4501
PREVID. RF IMA-B 5	FUNCAPRE	Art 7º, inciso III, "a"- Até 80%		53.035.729,32	13,375%	-1,5665	2,2622	9,6200
BB PREV RF IDKA 2	FUNCAPRE	Art 7º, inciso I, "b"- Até 100%		57.949.599,61	14,467%	-0,8443	2,8690	10,0468
* BB RECEBIVEIS IMOBILIÁRIOS	FUNCAPRE	Art. 8º, inciso VI – Até 5%		11.084.147,37	2,826%	0,9820	-	-
BB PREV. RENDA FIXA PERFIL FIC FI	FUNCAPRE	Artigo 7º - Inciso IV – Até 30%		39.925.609,33	9,850%	0,5076	2,6307	7,7479
BB PREV. RENDA FIXA CREDITO PRIVADO IPCA III	FUNCAPRE	Art 7º, inciso VII, "b"- Até 5%		5.967.781,25	1,500%	-1,2938	2,9383	11,5436
BB PREVIDENCIÁRIO TP IPCA III	FUNCAPRE	Artigo 7º - Inciso IV, "a" – Até 30%		2.493.979,06	0,613%	0,7169	3,9369	9,0940
BB PREVIDENCIÁRIO TP IPCA IV	FUNCAPRE	Artigo 7º - Inciso IV, "a" – Até 30%		18.854.892,42	4,637%	0,6889	3,8330	8,7902
CAIXA FI BRASIL TÍTULOS PÚBLICOS RF	FUNCAPRE	Artigo 7º - Inciso IV, "a" – Até 30%		1.076.812,11	0,266%	0,4667	2,5224	7,571
CAIXA FI BRASIL REF. DI LONGO PRAZO	FUNCAPRE	Artigo 7º - Inciso IV, "a" – Até 30%		6.802.850,93	1,670%	0,5001	2,5600	7,5503
FI BRASIL 2018 I TIT. PÚBLICOS RF	FUNCAPRE	Artigo 7º - Inciso IV, "a" – Até 30%		1.651.781,02	0,406%	0,6900	8,5700	3,7900
BB PREV. RENDA FIXA IRF-M1 TIT. PÚBLICOS FIC FI C/I 9680-6	FUNFIPRE	Art 7º, inciso I, "b"- Até 100%		2.203.970,84	0,454%	0,1814	2,4277	7,9856
BB PREV RF FLUXO C/I 9683-0	TX ADMIN	Artigo 7º - Inciso IV, "a" – Até 30%		996.294,22	0,246%	0,4225	2,1856	6,5407
BB PREV. RENDA FIXA IRF-M1 TIT. PÚBLICOS FIC FI C/I 9683-0	TX ADMIN	Art 7º, inciso I, "b"- Até 100%		4.264,65	0,001%	0,1814	2,4277	7,9456
BB PREV. RENDA FIXA IRF-M1 TIT. PÚBLICOS FIC FI C/I 11228-3	RESERVA	Art 7º, inciso I, "b"- Até 100%		10.145.736,53	2,512%	0,1814	2,4277	7,9456
BB PREV. RENDA FIXA IRF-M1 TIT. PÚBLICOS FIC FI C/C 9681-4	FOPAG	Art 7º, inciso I, "b"- Até 100%		694.179,20	0,172%	0,1814	2,4277	7,9456
BB PREV. RENDA FIXA IRF-M TIT. PÚBLICOS FI C/C 9682-2	COMPENSAÇÃO	Art 7º, inciso I, "b"- Até 100%		154.980,14	0,039%	-1,8568	2,2458	10,1311
Total				400.461.862,01	100%			


CARTEIRA DE INVESTIMENTOS

■ BB PREV. TP VII	■ BB PREV RF TP IX
■ BB PREVID RF IRF-M	■ BB PREV. RENDA FIXA IRF-M1 TIT. PÚBLICOS FIC FI C/C 9679-2
■ BB PREV. RENDA FIXA IMA-B TIT. PÚBLICOS FI	■ PREVID. RF IMA-B 5
■ BB PREV RF IDKA 2	■ * BB RECEBIVEIS IMOBILIÁRIOS
■ BB PREV. RENDA FIXA PERFIL FIC FI	■ BB PREV. RENDA FIXA CREDITO PRIVADO IPCA III
■ BB PREVIDENCIÁRIO TP IPCA III	■ BB PREVIDENCIÁRIO TP IPCA IV
■ CAIXA FI BRASIL TÍTULOS PÚBLICOS RF	■ CAIXA FI BRASIL REF. DI LONGO PRAZO
■ FI BRASIL 2018 I TIT. PÚBLICOS RF	■ BB PREV. RENDA FIXA IRF-M1 TIT. PÚBLICOS FIC FI C/I 9680-6
■ BB PREV RF FLUXO C/I 9683-0	■ BB PREV. RENDA FIXA IRF-M1 TIT. PÚBLICOS FIC FI C/I 9683-0
■ BB PREV. RENDA FIXA IRF-M TIT. PÚBLICOS FIC FI C/C 9681-4	■ BB PREV. RENDA FIXA IRF-M1 TIT. PÚBLICOS FIC FI C/C 9681-4




RECURSOS DO RPPS - NATALPREV
Resumo por Enquadramento Legal - Res. 3.922/2010 do CMN

Art 7º, inciso I, "b" - Até 100%	258.571.984,98	64,6%
Art 7º, inciso III, "a" - Até 80%	53.035.729,32	13,4%
Art 7º, inc IV - Até 30%	71.802.219,09	17,7%
Art 7º, inciso VII, "b" - Até 5%	5.967.781,25	1,5%
Art. 8º, inciso VI - Até 5%	11.084.147,37	2,8%
TOTAL GERAL	400.461.862,01	100%



APLICAÇÕES DO NATALPREV		
Resumo por Instituição Financeira		%
Banco do Brasil S.A	390.930.417,95	98%
Caixa Econômica Federal - CEF	9.531.444,06	2%
TOTAL GERAL	400.461.862,01	100%

Evolução Patrimonial no ano



EVOLUÇÃO DO PATRIMÔNIO - EXERCÍCIO 2017		
Janeiro - 2018	R\$ 394.292.698,46	
Fevereiro - 2018	R\$ 398.497.619,27	
Março - 2018	R\$ 401.240.774,00	
Abril - 2018	R\$ 403.186.985,71	
Mai - 2018	R\$ 400.461.862,01	

* Utilizado o saldo do mês anterior ao de referencia, pois na data da elaboração deste informativo o fundo ainda não tinha disponibilizado o informe financeiro.